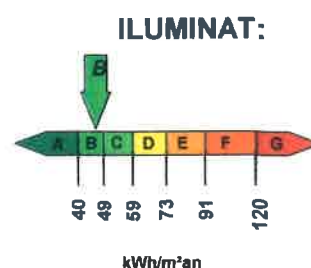
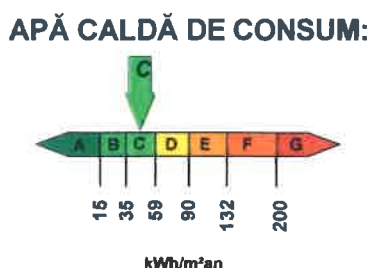
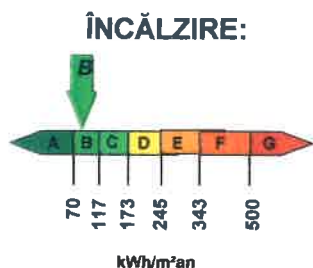
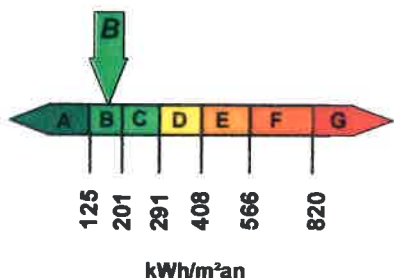


DATE PRIVIND EVALUAREA PERFORMANȚEI ENERGETICE A CLĂDIRII

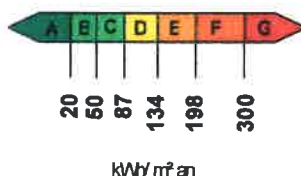
- Grile de clasificare energetică a clădirii în funcție de consumul de căldură anual specific:



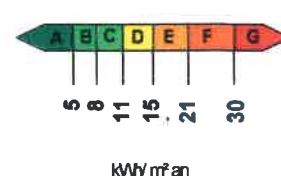
TOTAL: ÎNCĂLZIRE, APĂ CALDĂ DE CONSUM, ILUMINAT, VENTILARE MECANICĂ



CLIMATIZARE:



VENTILARE MECANICĂ:



- Performanța energetică a clădirii de referință:

Consum anual specific de energie [kWh/m²an]	Notare energetică	
pentru:	98,78	
Încălzire:		55,31
Apă caldă de consum:		31,46
Climatizare:		-
Iluminat:		37,33

$P_0 = 1,10$ – după cum urmează:

- Corpurile statice sunt dotate cu armături de reglaj și acestea sunt funcționale p1 = 1
- Corpurile statice au fost demontate și spalate / curățate în totalitate după ultimul sezon de încălzire p2 = 1
- Clădire individuală sau clădire care nu este dotată cu instalație de încălzire centrală p3 = 1
- Clădire cu sistem propriu/local de furnizare a utilitatilor termice p4 = 1
- Clădire cu pereți exteriori din alte materiale p5 = 1
- Pereți exteriori uscați p6 = 1
- Acoperis etans p7 = 1
- Alte tipuri de clădiri p8 = 1
- Clădire fără sistem de ventilație organizat p9 = 1,1
- Clădire individuală p10 = 1

Clasificarea energetică a clădirii este făcută în funcție de consumul total de energie al clădirii, estimat prin analiză termică și energetică a construcției și instalațiilor aferente.

Notarea energetică a clădirii ține seama de penalizările datorate utilizării neraționale a energiei.

Perioada de valabilitate a prezentului Certificat Energetic este de 10 ani de la data eliberării acestuia